














ภาคผนวก ข27
รูปประกอบการปฏิบัติตามมาตรการป้องกัน
และแก้ไขผลกระทบสิ่งแวดล้อม









รูปประกอบการปฏิบัติตามมาตรการป้องกันและแก้ไขผลกระทบสิ่งแวดล้อม รายละเอียดดังนี้

	
รูปที่ 1 สภาพแวดล้อมภายในโครงการ	
	
รูปที่ 2 เจ้าหน้าที่ดูแลบำรุงรักษาพื้นที่สีเขียว	รูปที่ 3 รั้วรอบโครงการ
	
รูปที่ 4 ต้นไม้และพืชคลุมดิน	รูปที่ 5 ป้ายจำกัดความเร็วของรถที่เข้า-ออกภายในโครงการ






รูปประกอบการปฏิบัติตามมาตรการป้องกันและแก้ไขผลกระทบสิ่งแวดล้อม รายละเอียดดังนี้ (ต่อ)

	
รูปที่ 6 ป้าย “จอตกรณดัดบเครืองยนต์”	
	
รูปที่ 7 สภาพถนนในพื้นที่โครงการ	รูปที่ 8 เจ้าหน้าที่ของโครงการทำหน้าที่รับเรื่องร้องเรียน
	
รูปที่ 9 ระบบบำบัดน้ำเสีย	







รูปประกอบการปฏิบัติตามมาตรการป้องกันและแก้ไขผลกระทบสิ่งแวดล้อม รายละเอียดดังนี้ (ต่อ)

	
รูปที่ 10 เจ้าหน้าที่เทคนิคดูแลระบบบำบัดน้ำเสีย	รูปที่ 11 ถังเก็บน้ำสำรอง
	
รูปที่ 11 ถังเก็บน้ำสำรอง (ต่อ)	รูปที่ 12 ป้ายรณรงค์การใช้น้ำอย่างประหยัด
	
รูปที่ 13 เจ้าหน้าที่ตรวจสอบระบบเส้นท่อประปาของโครงการ	

รูปประกอบการปฏิบัติตามมาตรการป้องกันและแก้ไขผลกระทบสิ่งแวดล้อม รายละเอียดดังนี้ (ต่อ)

	
<p>รูปที่ 14 เจ้าหน้าที่ล้างถังเก็บน้ำสำรอง</p>	<p>รูปที่ 15 เจ้าหน้าที่ทำความสะอาดและเช็ดน้ำมัน</p>
	
<p>รูปที่ 16 ห้องพักมูลฝอยรวม</p>	<p>รูปที่ 17 มิเตอร์ไฟฟ้าของระบบบำบัดน้ำเสีย</p>
	
<p>รูปที่ 18 ระบบกำจัดละอองลอย</p>	

รูปประกอบการปฏิบัติตามมาตรการป้องกันและแก้ไขผลกระทบสิ่งแวดล้อม รายละเอียดดังนี้ (ต่อ)

	
<p>รูปที่ 19 ท่อระบายน้ำบริเวณบ่อพักน้ำสุดท้าย</p>	<p>รูปที่ 20 เจ้าหน้าที่ดูแลระบบระบายน้ำ</p>
	
<p>รูปที่ 21 เจ้าหน้าที่ขุดลอกท่อระบายน้ำ</p>	<p>รูปที่ 22 ถังขยะรองรับมูลฝอย</p>
	
<p>รูปที่ 22 ถังขยะรองรับมูลฝอย</p>	

รูปประกอบการปฏิบัติตามมาตรการป้องกันและแก้ไขผลกระทบสิ่งแวดล้อม รายละเอียดดังนี้ (ต่อ)

	
<p>รูปที่ 23 เจ้าหน้าที่อบต.ป่ายุบในเก็บขนมูลฝอย</p>	
	
<p>รูปที่ 24 ป้าย “ห้ามนำไปใช้ในกิจการอื่นใช้สำหรับมูลฝอยเท่านั้น”</p>	
	
<p>รูปที่ 25 เจ้าหน้าที่สวมถุงมือเก็บรวบรวมมูลฝอย</p>	<p>รูปที่ 26 เจ้าหน้าที่รักษาความปลอดภัยคอย อำนวยความสะดวกการสัญจรของรถเก็บขนมูลฝอย</p>






รูปประกอบการปฏิบัติตามมาตรการป้องกันและแก้ไขผลกระทบสิ่งแวดล้อม รายละเอียดดังนี้ (ต่อ)

	
รูปที่ 27 ช่องระบายอากาศภายในห้องพัสดุฝอย	รูปที่ 28 เจ้าหน้าที่ทำความสะอาดห้องพัสดุฝอย
	
รูปที่ 29 ระบบรวบรวมน้ำเสียจากการชะล้างห้องพัสดุฝอย	
	
รูปที่ 30 ต้นไม้บริเวณห้องพัสดุฝอย	รูปที่ 31 หลอดไฟประหยัดพลังงาน

รูปประกอบการปฏิบัติตามมาตรการป้องกันและแก้ไขผลกระทบสิ่งแวดล้อม รายละเอียดดังนี้ (ต่อ)

	
รูปที่ 32 สวิตช์ไฟแยกออกจากกัน	รูปที่ 33 เครื่องปรับอากาศแบบประหยัดไฟ
	
รูปที่ 34 ระบบคีย์การ์ดภายในห้องพัก	รูปที่ 35 พื้นที่สูบบุหรี่ภายในโครงการ
	
รูปที่ 36 ป้ายห้ามสูบบุหรี่ภายในโครงการ	รูปที่ 37 คีย์การ์ดโรงแรมที่นำกลับมาใช้ซ้ำ

รูปประกอบการปฏิบัติตามมาตรการป้องกันและแก้ไขผลกระทบสิ่งแวดล้อม รายละเอียดดังนี้ (ต่อ)

	
<p>รูปที่ 38 ป้ายรณรงค์เรื่องการประหยัดน้ำสำหรับแขกที่มาเข้าพักอาศัย</p>	<p>รูปที่ 39 ป้ายรณรงค์การประหยัดไฟฟ้า</p>
	
<p>รูปที่ 40 กล่องใส่กระดาษและซองเอกสารรีไซเคิล</p>	
	
<p>รูปที่ 41 ป้ายรณรงค์ให้พนักงานเดินขึ้นบันไดแทนการใช้ลิฟต์โดยสาร</p>	<p>รูปที่ 42 ป้ายรณรงค์ให้พนักงานปิดจอคอมพิวเตอร์ระหว่างพักรับประทานอาหาร</p>






รูปประกอบการปฏิบัติตามมาตรการป้องกันและแก้ไขผลกระทบสิ่งแวดล้อม รายละเอียดดังนี้ (ต่อ)

	
รูปที่ 43 ผลิตภัณฑ์ทำความสะอาดที่เป็นมิตรต่อสิ่งแวดล้อม	รูปที่ 44 ผนังกันความร้อน
	
รูปที่ 45 ประตูกระจกด้านระเบียงห้องพัก	
	
รูปที่ 46 เครื่องปรับอากาศภายในอาคาร	รูปที่ 47 หลอดไฟฟ้าส่องสว่าง







รูปประกอบการปฏิบัติตามมาตรการป้องกันและแก้ไขผลกระทบสิ่งแวดล้อม รายละเอียดดังนี้ (ต่อ)

	
รูปที่ 48 ป้ายรณรงค์ให้ตั้งอุณหภูมิเครื่องปรับอากาศ ไม่ต่ำกว่า 25 องศาเซลเซียส	รูปที่ 49 ป้าย “ห้ามนำของร้อนเข้ามาในห้องปรับอากาศ”
	
รูปที่ 50 อาคารโหนดสีอ่อน	
	
รูปที่ 51 ป้าย “ปิดประตูทุกครั้ง”	รูปที่ 52 ถังดักกากไขมัน

รูปประกอบการปฏิบัติตามมาตรการป้องกันและแก้ไขผลกระทบสิ่งแวดล้อม รายละเอียดดังนี้ (ต่อ)

	
รูปที่ 53 ป้าย “ห้ามทิ้งผ้าอนามัยลงโถส้วม”	รูปที่ 54 อุปกรณ์เติมอากาศ
	
รูปที่ 55 อบรมเจ้าหน้าที่เรื่องการประหยัดพลังงาน	
	
รูปที่ 56 เจ้าหน้าที่ตรวจสอบการเปิด-ปิดไฟ	รูปที่ 57 ลานหม้อแปลง

รูปประกอบการปฏิบัติตามมาตรการป้องกันและแก้ไขผลกระทบสิ่งแวดล้อม รายละเอียดดังนี้ (ต่อ)

	
รูปที่ 58 ป้ายเตือน “อันตรายไฟฟ้าแรงสูง”	รูปที่ 59 ป้าย “บุคคลภายนอกห้ามเข้า”
	
รูปที่ 60 เครื่องหมายจราจรบนพื้นทางภายในโครงการ	
	
รูปที่ 61 รถรับ-ส่งสำหรับผู้พักอาศัยภายในโครงการ	รูปที่ 62 เจ้าหน้าที่รักษาความปลอดภัย

รูปประกอบการปฏิบัติตามมาตรการป้องกันและแก้ไขผลกระทบสิ่งแวดล้อม รายละเอียดดังนี้ (ต่อ)

	
<p>รูปที่ 63 ไฟฟ้าส่องสว่างบริเวณที่จอดรถเวลากลางคืน</p>	<p>รูปที่ 64 ไฟฟ้าส่องสว่างเพิ่มเติมกรณีจำเป็น บริเวณ ช่องทางเข้า-ออก ในช่วงเวลากลางคืน</p>
	
<p>รูปที่ 65 สันนุนชะลอความเร็ว</p>	
	
<p>รูปที่ 66 ป้ายประชาสัมพันธ์ให้ลูกค้าได้ทราบข้อจำกัด ในเรื่องที่จอดรถ</p>	<p>รูปที่ 67 บัตรอนุญาตจอดรถชั่วคราวสำหรับผู้มาติดต่อ ผู้พักอาศัย</p>

รูปประกอบการปฏิบัติตามมาตรการป้องกันและแก้ไขผลกระทบสิ่งแวดล้อม รายละเอียดดังนี้ (ต่อ)

	
รูปที่ 68 เจ้าหน้าที่ดูแลการจราจรภายในโครงการ	รูปที่ 69 พื้นที่สีเขียวภายในโครงการ
	
รูปที่ 69 (ต่อ) พื้นที่สีเขียวภายในโครงการ	รูปที่ 70 ป้าย “ห้ามแรงเครื่องยนต์ไว้บริเวณที่จอดรถและทางวิ่งภายในโครงการ”
	
รูปที่ 71 กระถางชนิดตัดแสงสีเขียว	รูปที่ 72 ระแนงบังแสงแดด

รูปประกอบการปฏิบัติตามมาตรการป้องกันและแก้ไขผลกระทบสิ่งแวดล้อม รายละเอียดดังนี้ (ต่อ)

	
รูปที่ 73 ระบบปรับอากาศภายในห้องพักแบบแยก ระบบ	รูปที่ 74 การเข้าร่วมกิจกรรม
	
รูปที่ 75 การเลือกใช้วัสดุจากทางชุมชน	
	
รูปที่ 76 ช่องระบายอากาศภายในอาคาร	รูปที่ 77 ป้าย “ห้ามใช้แตรรถบริเวณโครงการ”





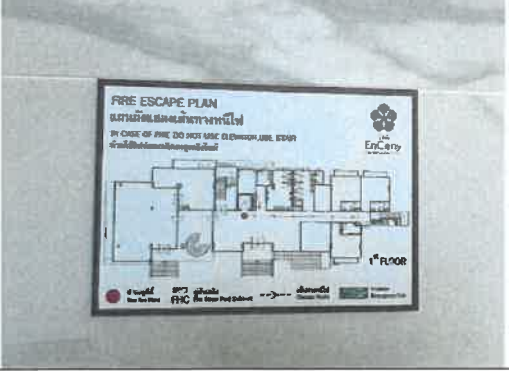

รูปประกอบการปฏิบัติตามมาตรการป้องกันและแก้ไขผลกระทบสิ่งแวดล้อม รายละเอียดดังนี้ (ต่อ)

	
<p>รูปที่ 78 เจ้าหน้าที่ดูแลทำความสะอาดถนนภายในโครงการ</p>	<p>รูปที่ 79 ไฟกระพริบ</p>
	
<p>รูปที่ 80 กล้อง CCTV ภายในโครงการ</p>	
	
<p>รูปที่ 81 ช่องจอดพาหนะ</p>	<p>รูปที่ 82 ป้ายประชาสัมพันธ์คัดแยกมูลฝอยให้แก่ผู้พักอาศัย</p>

รูปประกอบการปฏิบัติตามมาตรการป้องกันและแก้ไขผลกระทบสิ่งแวดล้อม รายละเอียดดังนี้ (ต่อ)

	
รูปที่ 83 ห้องน้ำภายในโครงการ	รูปที่ 84 เจ้าหน้าที่ทำความสะอาดห้องน้ำและบริเวณพื้นที่ส่วนกลาง
	
รูปที่ 85 ระบบป้องกันอัคคีภัย	
	
รูปที่ 86 จตุรรวมพล	รูปที่ 87 ป้ายแนะนำการใช้อุปกรณ์ป้องกันอัคคีภัย

รูปประกอบการปฏิบัติตามมาตรการป้องกันและแก้ไขผลกระทบสิ่งแวดล้อม รายละเอียดดังนี้ (ต่อ)

	
<p>รูปที่ 88 เบอร์โทรศัพท์ติดต่อนักเกิดเหตุฉุกเฉิน</p>	<p>รูปที่ 89 การอบรมดับเพลิงขั้นต้น และการฝึกซ้อมอพยพหนีไฟ ประจำปี 2567</p>
	
<p>รูปที่ 90 เจ้าหน้าที่ตรวจสอบระบบไฟฟ้าภายในอาคาร</p>	
	
<p>รูปที่ 91 แผนผังแสดงเส้นทางหนีไฟ</p>	<p>รูปที่ 92 ระยะถอยร่นของอาคาร</p>